

NOVITÀ

■ GEBERIT

PRATICA E FUNZIONALE

GEBERIT CLEANLINE30

**KNOW
HOW
INSTALLED**

MAGGIORI
INFORMAZIONI...
www.geberit.it



SIFONI PER LAVABO, BIDET E ORINATOI					
CODICE	DESCRIZIONE	Ø	COLORE	CODICE FORNITORE	PREZZO €
0334722 0334723•	Sifone con tubo ad immersione per lavabo, con rosone alla piletta, scarico orizzontale	1"1/4 x 40	bianco	151.035.11.1	51,30
		1"1/4 x 40	cromato	151.035.21.1	83,90
0716813	Sifone con tubo ad immersione per lavabo, scarico orizzontale	1"1/4 x 40	nero opaco	151.035.14.1	83,90
0380401	Sifone curvo per bidet, con eccentrico, scarico orizzontale	1"1/4 x 40	bianco	151.101.11.2	31,48
0334724•	Sifone curvo per lavabo e bidet, scarico orizzontale	1"1/4 x 40	bianco	151.100.11.1	22,98
0471360•	Sifone con tubo ad immersione per lavabo, modello salvaspazio, scarico orizzontale	1"1/4 x 40	bianco	151.117.11.1	87,00
0345684 0345683	Scarico lavabo modello compatto, versione slim, con scarico libero e copertura della piletta di scarico. Per lavabi senza troppopieno, con uno spessore di 15–20 o 40–45 mm nella zona della piletta di scarico, installazione ad ingombro ridotto con mobile sottolavabo, senza taglio sifone				
	spessore del materiale di 15–20 mm	40	cromato lucido	152.093.21.1	140,30
	spessore del materiale di 40–45 mm	40	cromato lucido	152.092.21.1	140,30
0793487	Scarico lavabo modello compatto, versione slim, con tappo per piletta con azionamento a leva. Per lavabi con troppopieno, con uno spessore di 40–45 mm nella zona della piletta di scarico, installazione ad ingombro ridotto con mobile sottolavabo, senza taglio sifone	1"1/4 x 40	cromato lucido	152.074.21.1	169,00



New





SIFONI PER LAVABO, BIDET E ORINATOI					
CODICE	DESCRIZIONE	Ø	COLORE	CODICE FORNITORE	PREZZO €
0334727	Set di sifoni da incasso per lavabo, scarico orizzontale	1"1/4 x 50-56	bianco	151.120.11.1	140,10
0339199 0334726	Sifone curvo per lavabo e bidet, scarico orizzontale	1"1/4 x 40 1"1/4 x 40	bianco cromato	151.113.11.1 151.108.21.1	19,23 82,30
0334770	Sifone curvo per lavatoio, con rosone da parete, scarico orizzontale	40	bianco	152.607.11.1	38,82



SIFONI PER LAVELLI

0334779• 0334785•	Sifone curvo per lavello, con portagomma a gomito, scarico orizzontale	1"1/2 x 40 1"1/4 x 40	bianco bianco	152.713.11.1 152.816.11.1	30,32 31,48
0334784•	Sifone curvo per due lavelli, con portagomma a gomito, scarico orizzontale	1"1/4 x 40	bianco	152.814.11.1	44,17
0366322•	Sifone curvo per lavello, modello salvaspazio, con portagomma a gomito, scarico orizzontale	1"1/2 x 40	bianco	152.885.11.1	36,51
0334769	Sifone curvo per due lavelli, con portagomma a gomito, extra-lungo, scarico orizzontale	1"1/2 x 40	bianco	152.597.11.1	57,80





SIFONI PER LAVELLI					
CODICE	DESCRIZIONE	Ø	COLORE	CODICE FORNITORE	PREZZO €
0334788	Sifone a doppia camera per due lavelli, con portagomma a gomito, scarico orizzontale	1"1/2 x 40	bianco	152.890.11.1	102,80
0334782•	Portagomma a gomito doppio per allacciamento della lavatrice e lavastoviglie	1"	bianco	152.767.11.1	27,63
0334786	Sifone curvo per lavabo, chiudibile, con valvola di ritegno, scarico orizzontale	1"1/2 x 40	bianco	152.860.11.1	156,20
SIFONI PER LAVATRICI E LAVASTOVIGLIE					
0334783•	Sifone esterno per lavatrice e lavastoviglie	1" x 40	bianco	152.768.11.1	72,40
0334744•	Sifone ad incasso per lavatrice o lavastoviglie	40	bianco	152.234.11.1	36,09
0334745•		40	cromato lucido	152.234.21.1	53,80
0334743	Set di sifoni da incasso per apparecchi, con un allacciamento, scatola da incasso e placca di copertura	50-56	bianco	152.232.00.1	167,40
SIFONI CON COLONNA PER VASCA DA BAGNO					
CODICE	DESCRIZIONE		COLORE	CODICE FORNITORE	PREZZO €
0334707•	Sifone per vasca da bagno con azionamento a rotazione, d52, lunghezza 28 cm, con accessori di completamento, principio controflusso. Per vasche da bagno in acciaio, materiale sintetico o ghisa, in dimensione standard, con foro per la piletta Ø 52 mm		cromato lucido	150.603.21.6	188,90

SIFONI CON COLONNA PER VASCA DA BAGNO



CODICE	DESCRIZIONE	COLORE	CODICE FORNITORE	PREZZO €
0334708	Sifone per vasca da bagno Geberit con azionamento a rotazione, d52, lunghezza 28 cm, con accessori di completamento e prolunga verticale, principio controflusso. Per vasche da bagno in acciaio, materiale sintetico o ghisa, in dimensione speciale, con foro per la piletta Ø 52 mm	cromato lucido	150.605.21.6	240,00



0334709	Sifone per vasca da bagno con azionamento a rotazione, d52, lunghezza 28 cm, principio controflusso. Per vasche da bagno in acciaio, materiale sintetico o ghisa, in dimensione standard, con foro per la piletta Ø 52 mm	cromato lucido	150.623.00.6	140,80
---------	---------------------------------------------------------------------------------------------------------------------------------------------------------------------------------------------------------------------------	----------------	--------------	---------------



0345681	Sifone per vasca da bagno Geberit con azionamento a rotazione, d52, lunghezza 79 cm, con accessori di completamento, principio controflusso. Per vasche da bagno in acciaio, materiale sintetico o ghisa, in dimensione speciale, con foro per la piletta Ø 52 mm	cromato lucido	150.825.21.6	451,00
---------	-------------------------------------------------------------------------------------------------------------------------------------------------------------------------------------------------------------------------------------------------------------------	----------------	--------------	---------------



0345661	Accessori di completamento d52, per sifone per vasca da bagno con azionamento a rotazione. Rosone per troppopieno, tappo per piletta, materiale di fissaggio	bianco	150.281.11.1	44,14
0345662		cromato lucido	150.281.21.1	52,70



0345663	Accessori di completamento premium, d52, per sifone per vasca da bagno con azionamento a rotazione. Rosone per troppopieno, tappo per piletta, materiale di fissaggio	nero satinato	150.300.14.1	73,40
0345664		cromato lucido	150.300.21.1	73,40
0345665		bianco / cromato lucido	150.300.KJ.1	73,40



0334713	Sifone per vasca da bagno Geberit con azionamento a rotazione ed erogazione al troppopieno, d52, lunghezza 28 cm, principio controflusso. Per vasche da bagno in acciaio, materiale sintetico o ghisa, in dimensione standard, con foro per la piletta Ø 52 mm	cromato lucido	150.704.00.6	304,00
---------	----------------------------------------------------------------------------------------------------------------------------------------------------------------------------------------------------------------------------------------------------------------	----------------	--------------	---------------



0334714	Sifone per vasca da bagno Geberit con azionamento a rotazione ed erogazione al troppopieno, d52, lunghezza 28 cm, con prolunga verticale, principio controflusso. Per vasche da bagno in acciaio, materiale sintetico o ghisa, in dimensione speciale, con foro per la piletta Ø 52 mm	cromato lucido	150.705.00.6	341,00
---------	----------------------------------------------------------------------------------------------------------------------------------------------------------------------------------------------------------------------------------------------------------------------------------------	----------------	--------------	---------------



SIFONI CON COLONNA PER VASCA DA BAGNO				
CODICE	DESCRIZIONE	COLORE	CODICE FORNITORE	PREZZO €
0716812	Accessori di completamento premium, d52, per sifone per vasca da bagno con azionamento a rotazione ed erogazione al troppopieno. Rosone per troppopieno, Rompigetto, Tappo per piletta, Materiale di fissaggio	bianco	150.481.11.1	131,10
0345678		nero opaco	150.481.14.1	131,10
0345679•		cromato lucido	150.481.21.1	131,10
0345680		bianco / cromato lucido	150.481.KJ.1	131,10
0454582	Sifone per vasca da bagno Geberit con azionamento a pressione PushControl, d52, lunghezza 26 cm, con accessori di completamento. Per vasche da bagno in acciaio, materiale sintetico o ghisa, in dimensione standard, con foro per la piletta Ø 52 mm	cromato lucido	150.765.21.6	208,00
0454584	Sifone per vasca da bagno Geberit con comando a pulsante PushControl, d52, lunghezza 50 cm, con accessori di completamento, con prolunga orizzontale. Per vasche da bagno in acciaio, materiale sintetico o ghisa, in dimensione speciale, con foro per la piletta Ø 52 mm	cromato lucido	150.766.21.6	271,00
0334692•	Sifone per vasca da bagno con tappo per piletta, d52, lunghezza 28 cm, con accessori di completamento e catenella, principio controflusso	cromato	150.022.00.2	104,10



SISTEMI PER PIATTI DOCCIA E A PAVIMENTO				
0334712•	Sifone doccia d62, con tappo per piletta	cromato	150.689.21.1	80,30



CODICE	DESCRIZIONE	H mm	COLORE	CODICE FORNITORE	PREZZO €
0471359•	Sifone doccia d90, con tappo per piletta, altezza della chiusura idraulica 30 o 50 mm, scarico in PE	30	cromato	150.583.21.1	122,30
0471358•		50	cromato	150.552.21.1	122,30



CODICE	DESCRIZIONE	COLORE	CODICE FORNITORE	PREZZO €
0334693	Sifone per piatto doccia in PP, anello riduttore 1 1/2" x 1 1/4", raccordo di scarico d 40 mm, non compreso: piletta di scarico	grigio	150.061.00.1	33,37



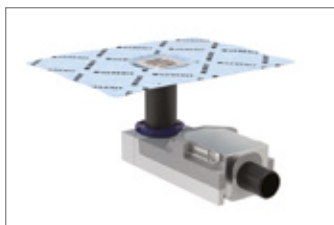
SISTEMI PER PIATTI DOCCIA E A PAVIMENTO					
CODICE	DESCRIZIONE	COLORE	MATERIALE	CODICE FORNITORE	PREZZO €
0345657	Tappo per pileta d90, per sifone doccia, altezza della chiusura idraulica 30/50 mm, per sifoni doccia con fori per la pileta Ø 90 mm. Inserto a pettine	bianco	Vetrochina	150.265.01.1	42,31
0471104•		bianco	Sintetico	150.265.11.1	42,31
0345658		nero opaco	Sintetico	150.265.14.1	42,31
0471105•		chromosatinato	Sintetico	150.265.46.1	55,90




CODICE	DESCRIZIONE	COLORE	COLORE ANELLI	CODICE FORNITORE	PREZZO €
0793493	Tappo per pileta Split d90, per sifone doccia, altezza della chiusura idraulica 30/50 mm, per sifoni doccia, per fori pileta Ø 90 mm	bianco	chromo satinato	150.266.11.1	65,30
0345659		nero / opaco	nero / lucido	150.266.16.1	65,30
0345660		chromato lucido	chromo satinato	150.266.21.1	65,30
0793494		bianco opaco	chromo satinato	150.266.KJ.1	65,30



CODICE	DESCRIZIONE	COLORE	CODICE FORNITORE	PREZZO €
0334695•	Sifone per piatti doccia con foro per la pileta Ø 52 mm. Anello riduttore in PP G 1 1/2" x G 1 1/4", bocchettone, sifone	grigio	150.081.00.1	33,37



CODICE	DESCRIZIONE	CODICE FORNITORE	PREZZO €
0204681	Scarico per doccia a pavimento CleanPoint, per altezza del massetto 65-90 mm a filo dell'imbuto di scarico, scarico d50, spessore delle piastrelle pavimento 2-30 mm, foglio impermeabile premontato	154.052.00.1	573,00
0204680	Scarico per doccia a pavimento CleanPoint, per altezza del massetto 90-200 mm a filo dell'imbuto di scarico, scarico d40, spessore delle piastrelle pavimento 2-40 mm, foglio impermeabile premontato	154.050.00.1	547,00



0204682	Griglia e portagriglia, per scarichi a pavimento 8 x 8 cm	154.310.00.1	93,10
0204683	Griglia di design "Rotondo" in acciaio inox, scarico doccia a pavimento CleanPoint, per altezze del pavimento ≥ 75 mm	154.311.00.1	325,00
0186088	Griglia di design Geberit "Quadrato" in acciaio inox, per sifoni per doccia a pavimento con porta griglia 8 x 8 cm, per altezze del pavimento ≥ 75 mm	154.312.00.1	325,00



0186049•	Kit per montaggio grezzo, per canalette per doccia a pavimento della serie CleanLine, per altezza del massetto 90-200 mm, a filo dell'imbuto di scarico d50, altezza minima del massetto 90 mm in corrispondenza dell'imbuto di scarico, soglio impermeabile premontato	154.150.00.1	411,00
0186050•	Kit per montaggio grezzo, per canalette per doccia a pavimento della serie CleanLine, per altezza del massetto 65-90 mm, a filo dell'imbuto di scarico d50, altezza minima del massetto 65 mm in corrispondenza dell'imbuto di scarico, soglio impermeabile premontato	154.152.00.1	411,00




CODICE	DESCRIZIONE	L cm	COLORE	CODICE FORNITORE	PREZZO €
0366285	Canaletta Geberit CleanLine, personalizzabile, per lo scarico di docce a filo pavimento, per l'installazione nel locale o alla parete. Adatto per spessori delle piastrelle su pavimento di 13-35 mm. Altezza inserto di piastrelle con adesivo per piastrelle 0,8 cm. Canale per scarico regolabile in altezza, inclinazione e disassamento. Presa d'acqua al di sopra dell'impermeabilizzazione composita. Facile pulizia	18	Personalizzabile / Inox spazzolato	154.455.00.1	553,00




0716638•	Canaletta per doccia a pavimento CleanLine20, accorciabile, spessori delle piastrelle su pavimento di 8-35 mm, canale per scarico regolabile in altezza, inclinazione e disassamento	30 - 90	acciaio inox spazz.	154.450.KS.1	647,00
0401709		30 - 110	acciaio inox spazz.	154.461.KS.1	788,00
0716637		30 - 130	acciaio inox spazz.	154.451.KS.1	982,00
0716636		30 - 160	acciaio inox spazz.	154.453.KS.1	1.252,00

SISTEMI PER PIATTI DOCCIA E A PAVIMENTO

CODICE	DESCRIZIONE	L cm	COLORE	CODICE FORNITORE	PREZZO €
0716634	Canaletta per doccia a pavimento CleanLine50, accorciabile, con pendenza integrata, spessore delle piastrelle pavimento 10-35 mm, canale per scarico regolabile in altezza, inclinazione e disassamento	30 - 90	acciaio inox spazz.	154.446.KS.2	803,00
0716635		30 - 90	nero cromo spazz.	154.446.QC.2	1.032,00
0401707		30 - 110	acciaio inox spazz.	154.448.KS.2	951,00
0401708		30 - 110	nero cromo spazz.	154.448.QC.2	1.184,00
0716632		30 - 130	acciaio inox spazz.	154.447.KS.2	1.147,00
0716633		30 - 130	nero cromo spazz.	154.447.QC.2	1.375,00
0380351	Canaletta per doccia a pavimento Geberit CleanLine30, accorciabile, per pavimenti sottili, spessore delle piastrelle pavimento 8-35 mm, canale per scarico regolabile in altezza, inclinazione e disassamento	30 - 90	acciaio inox spazz.	154.501.KS.1	647,00
0380352		30 - 90	nero	154.501.TE.1	837,00
0380353		30 - 110	acciaio inox spazz.	154.502.KS.1	788,00
0380354		30 - 110	nero	154.502.TE.1	977,00
0380355		30 - 130	acciaio inox spazz.	154.503.KS.1	982,00
0380356		30 - 130	nero	154.503.TE.1	1.170,00
0380357		30 - 160	acciaio inox spazz.	154.504.KS.1	1.252,00
0380358		30 - 160	nero	154.504.TE.1	1.446,00
0186055	Canaletta per doccia a pavimento CleanLine60, accorciabile, per pavimenti sottili, spessore delle piastrelle pavimento 4-30 mm, canale per scarico regolabile in altezza, inclinazione e disassamento	30 - 90	inox	154.458.00.1	797,00
0186056		30 - 130	inox	154.459.00.1	1.146,00
0366279	Canaletta per doccia a pavimento Geberit CleanLine80, con pendenza integrata, canaletta per doccia accorciabile, adatto per spessori delle piastrelle su pavimento di 10-35 mm. Canale per scarico regolabile in altezza, inclinazione e disassamento	30 - 90	champagne	154.440.39.1	1.104,00
0366280		30 - 90	acciaio inox	154.440.KS.1	1.104,00
0366281		30 - 90	nero cromato	154.440.QC.1	1.104,00
0401704		30 - 110	champagne	154.442.39.1	1.236,00
0401705		30 - 110	acciaio inox	154.442.KS.1	1.236,00
0401706		30 - 110	nero cromato	154.442.QC.1	1.236,00
0366282		30 - 130	champagne	154.441.39.1	1.431,00
0366283		30 - 130	acciaio inox	154.441.KS.1	1.431,00
0366284		30 - 130	nero cromato	154.441.QC.1	1.431,00
CODICE	DESCRIZIONE			CODICE FORNITORE	PREZZO €
0186049	Kit per montaggio grezzo, per canalette per doccia a pavimento della serie CleanLine, per altezza del massetto 90-200 mm, a filo dell'imbuto di scarico d50, altezza minima del massetto 90 mm in corrispondenza dell'imbuto di scarico, soglio impermeabile premontato			154.150.00.1	411,00
0793492	Raccordo CleanLine80 per la giunzione di due canalette per doccia			154.309.00.1	70,70
0716629	Raccordo CleanLine50 per la giunzione di due canalette per doccia			154.320.00.1	70,70
0380349	Raccordo CleanLine30 per la giunzione di due canalette per doccia			154.322.00.1	67,00
0716628	Raccordo CleanLine20 per la giunzione di due canalette			154.307.00.1	70,70



SISTEMI PER PIATTI DOCCIA E A PAVIMENTO							
CODICE	DESCRIZIONE				CODICE FORNITORE	PREZZO €	
0716630	Prolunga per l'imbuto d'ingresso delle canalette per doccia a pavimento della serie CleanLine per estendere l'altezza del rivestimento fino ad un massimo di 5.2 cm				154.316.00.1	73,30	
SILENT-PP							
CODICE	CONF.	DESCRIZIONE	L cm	Ø	CODICE FORNITORE	U.M.	PREZZO €
0531775	30	Tubo a 1 bicchiere - GTEM	15	32	390.000.14.1	NR	4,34
0531776•	30		25	32	390.001.14.1	NR	5,04
0531777	30		50	32	390.002.14.1	NR	7,21
0531778•	10		100	32	390.004.14.1	NR	11,23
0531779	10		150	32	390.005.14.1	NR	18,12
0531780•	10		200	32	390.006.14.1	NR	22,14
0531781•	10		300	32	390.007.14.1	NR	31,23
0459233•	20		15	40	390.100.14.1	NR	4,34
0459234•	20		25	40	390.101.14.1	NR	4,96
0459235•	20		50	40	390.102.14.1	NR	7,01
0459236•	10		100	40	390.104.14.1	NR	10,50
0459237	10		150	40	390.105.14.1	NR	18,20
0459238•	10		200	40	390.106.14.1	NR	22,59
0459239	10		300	40	390.107.14.1	NR	32,42
0459259	30		15	50	390.200.14.1	NR	4,67
0459260•	30	25	50	390.201.14.1	NR	5,29	
0459261•	30	50	50	390.202.14.1	NR	7,25	
0459262•	10	100	50	390.204.14.1	NR	11,19	
0459263•	10	150	50	390.205.14.1	NR	18,57	
0459264•	10	200	50	390.206.14.1	NR	23,98	
0459265•	10	300	50	390.207.14.1	NR	37,38	
0459294	25	15	75	390.300.14.1	NR	9,18	
0459295	25	25	75	390.301.14.1	NR	10,13	
0459296	25	50	75	390.302.14.1	NR	14,14	
0459297•	8	100	75	390.304.14.1	NR	19,43	
0459298	8	150	75	390.305.14.1	NR	28,65	
0459299•	8	200	75	390.306.14.1	NR	37,46	
0459300•	8	300	75	390.307.14.1	NR	55,40	
0459324	20	15	90	390.400.14.1	NR	9,63	
0459325•	20	25	90	390.401.14.1	NR	12,38	
0459326	20	50	90	390.402.14.1	NR	18,57	
0459327•	6	100	90	390.404.14.1	NR	29,23	
0459328	6	150	90	390.405.14.1	NR	40,82	
0459329•	6	200	90	390.406.14.1	NR	55,00	
0459330•	6	300	90	390.407.14.1	NR	78,70	
0459363	20	15	110	390.500.14.1	NR	10,91	
0459364	20	25	110	390.501.14.1	NR	13,73	
0459365	20	50	110	390.502.14.1	NR	20,95	
0459366•	4	100	110	390.504.14.1	NR	32,71	
0459367	4	150	110	390.505.14.1	NR	45,95	
0459368•	4	200	110	390.506.14.1	NR	61,80	
0459369•	4	300	110	390.507.14.1	NR	88,50	
0531808	10	15	125	390.600.14.1	NR	16,11	
0531809	10	25	125	390.601.14.1	NR	20,91	
0531810	10	50	125	390.602.14.1	NR	29,76	



SILENT-PP							
CODICE	CONF.	DESCRIZIONE	L cm	Ø	CODICE FORNITORE	U.M.	PREZZO €
0531811	4	Tubo a 1 bicchiere - GTEM	100	125	390.604.14.1	NR	48,45
0531812	4		150	125	390.605.14.1	NR	65,70
0531813	4		200	125	390.606.14.1	NR	89,40
0531814	4		300	125	390.607.14.1	NR	124,40
0531841	5		15	160	390.700.14.1	NR	24,80
0531842	5		25	160	390.701.14.1	NR	29,76
0531843	5		50	160	390.702.14.1	NR	46,07
0531844	1		100	160	390.704.14.1	NR	72,10
0531845	4		150	160	390.705.14.1	NR	98,70
0531846	4		200	160	390.706.14.1	NR	134,10
0531847	4	300	160	390.707.14.1	NR	191,00	
0531782•	30	Tubo a 2 bicchieri - GTDM	50	32	390.010.14.1	NR	9,22
0531783•	10		100	32	390.011.14.1	NR	13,73
0531784•	10		150	32	390.012.14.1	NR	21,77
0531785•	10		200	32	390.013.14.1	NR	26,73
0531786•	10		300	32	390.014.14.1	NR	37,42
0459240•	20		50	40	390.110.14.1	NR	11,15
0459241•	10		100	40	390.111.14.1	NR	14,51
0459242•	10		150	40	390.112.14.1	NR	23,65
0459243•	10		200	40	390.113.14.1	NR	27,01
0459244•	10		300	40	390.114.14.1	NR	42,18
0459266•	25		50	50	390.210.14.1	NR	12,05
0459267•	10		100	50	390.211.14.1	NR	14,72
0459268•	10		150	50	390.212.14.1	NR	24,31
0459269•	10		200	50	390.213.14.1	NR	29,88
0459270•	10		300	50	390.214.14.1	NR	46,44
0459301	20		50	75	390.310.14.1	NR	19,72
0459302•	8		100	75	390.311.14.1	NR	24,18
0459303	8		150	75	390.312.14.1	NR	35,45
0459304•	8		200	75	390.313.14.1	NR	45,04
0459305•	8		300	75	390.314.14.1	NR	65,70
0459331•	20		50	90	390.410.14.1	NR	24,18
0459332•	6		100	90	390.411.14.1	NR	33,28
0459333•	6		150	90	390.412.14.1	NR	49,43
0459334•	6		200	90	390.413.14.1	NR	62,60
0459335•	6		300	90	390.414.14.1	NR	90,00
0459370	15		50	110	390.510.14.1	NR	26,89
0459371•	4		100	110	390.511.14.1	NR	40,33
0459372	4		150	110	390.512.14.1	NR	58,70
0459373•	4		200	110	390.513.14.1	NR	75,40
0459374•	4		300	110	390.514.14.1	NR	108,40
0531815	8		50	125	390.610.14.1	NR	40,21
0531816	4		100	125	390.611.14.1	NR	65,30
0531817	4		150	125	390.612.14.1	NR	88,50
0531818	4		200	125	390.613.14.1	NR	120,60
0531819•	4		300	125	390.614.14.1	NR	168,00





SILENT-PP						
CODICE	CONF.	DESCRIZIONE	Ø	CODICE FORNITORE	U.M.	PREZZO €
0531789•	10	Curva 15° - GTB	32	390.020.14.1	NR	4,84
0459248•	10		40	390.120.14.1	NR	4,92
0459274•	10		50	390.220.14.1	NR	6,48
0459309•	10		75	390.320.14.1	NR	9,80
0459339•	10		90	390.420.14.1	NR	14,06
0459378•	10		110	390.520.14.1	NR	15,25
0531823	10		125	390.620.14.1	NR	29,14
0531851	5	160	390.720.14.1	NR	45,17	
0531790•	10	Curva 30° - GTB	32	390.021.14.1	NR	4,84
0459249•	10		40	390.121.14.1	NR	4,92
0459275•	10		50	390.221.14.1	NR	5,94
0459310•	10		75	390.321.14.1	NR	9,80
0459340•	10		90	390.421.14.1	NR	14,06
0459379•	10		110	390.521.14.1	NR	15,25
0531824	10		125	390.621.14.1	NR	29,14
0531852	5	160	390.721.14.1	NR	45,17	
0531791•	10	Curva 45° - GTB	32	390.022.14.1	NR	4,55
0459250•	10		40	390.122.14.1	NR	4,34
0459276•	10		50	390.222.14.1	NR	4,96
0459311•	10		75	390.322.14.1	NR	9,51
0459341•	10		90	390.422.14.1	NR	12,83
0459380•	10		110	390.522.14.1	NR	12,79
0531825•	10		125	390.622.14.1	NR	29,14
0531853	5	160	390.722.14.1	NR	45,17	
0531792•	10	Curva 67.5° - GTB	32	390.023.14.1	NR	5,29
0459251•	10		40	390.123.14.1	NR	5,37
0459277•	10		50	390.223.14.1	NR	7,70
0459312	10		75	390.323.14.1	NR	13,36
0459342•	10		90	390.423.14.1	NR	15,00
0459381	10		110	390.523.14.1	NR	16,19
0531826	10		125	390.623.14.1	NR	42,30
0531854	5	160	390.723.14.1	NR	70,20	
0531793•	10	Curva 87.5° - GTB	32	390.024.14.1	NR	4,75
0459252•	10		40	390.124.14.1	NR	4,92
0459278•	10		50	390.224.14.1	NR	6,48
0459313•	10		75	390.324.14.1	NR	12,95
0459343•	10		90	390.424.14.1	NR	14,06
0459382•	10		110	390.524.14.1	NR	14,80
0531827	10		125	390.624.14.1	NR	42,30
0531855	5	160	390.724.14.1	NR	70,20	
0459279	10	Curva ridotta 87.5° - GTBR	40	390.225.14.1	NR	6,48





SILENT-PP						
CODICE	CONF.	DESCRIZIONE	Ø	CODICE FORNITORE	U.M.	PREZZO €
0459357	10	Braga doppia 45° - GTDA	90 / 50	390.469.14.1	NR	51,20
0459401	10		110 / 50	390.569.14.1	NR	51,20
0459351•	10	Braga curvata 87.5° - GTEA	90 / 90	390.454.14.1	NR	29,14
0459393	10		110 / 90	390.554.14.1	NR	29,47
0459394•	10		110 / 110	390.555.14.1	NR	29,47
0459352	1	Braga parallela 45° - GTPA	90	390.457.14.1	NR	114,40
0459395	1		110	390.557.14.1	NR	114,40
0531794•	10	Braga 45° - GTEA	32 / 32	390.030.14.1	NR	9,96
0531799•	10		40 / 32	390.130.14.1	NR	10,45
0459254•	10		40 / 40	390.131.14.1	NR	10,50
0531802•	10		50 / 32	390.230.14.1	NR	12,50
0459282•	10		50 / 40	390.231.14.1	NR	12,95
0459283•	10		50 / 50	390.232.14.1	NR	11,52
0459316•	5		75 / 40	390.331.14.1	NR	17,87
0459317•	5		75 / 50	390.332.14.1	NR	16,40
0459318•	5		75 / 75	390.333.14.1	NR	17,87
0459346•	10		90 / 50	390.432.14.1	NR	27,22
0459347	10		90 / 75	390.433.14.1	NR	27,91
0459348•	10		90 / 90	390.434.14.1	NR	27,59
0459385•	5		110 / 40	390.531.14.1	NR	30,41
0459386•	5		110 / 50	390.532.14.1	NR	29,68
0459387	10		110 / 75	390.533.14.1	NR	30,41
0459388•	10		110 / 90	390.534.14.1	NR	29,92
0459389•	10		110 / 110	390.535.14.1	NR	28,57
0531830	1		125 / 90	390.634.14.1	NR	69,40
0531831•	1		125 / 110	390.635.14.1	NR	69,40
0531832	1		125 / 125	390.636.14.1	NR	104,70
0531858	1		160 / 110	390.735.14.1	NR	108,10
0531859	1		160 / 125	390.736.14.1	NR	146,60
0531860	1		160 / 160	390.737.14.1	NR	163,20





SILENT-PP						
CODICE	CONF.	DESCRIZIONE	Ø	CODICE FORNITORE	U.M.	PREZZO €
0531795•	10	Braga 87.5° - GTEA	32 / 32	390.046.14.1	NR	9,96
0459255•	10		40 / 40	390.147.14.1	NR	10,50
0459284	10		50 / 40	390.247.14.1	NR	12,95
0459285•	10		50 / 50	390.248.14.1	NR	12,95
0459319	5		75 / 40	390.347.14.1	NR	17,87
0459320	5		75 / 50	390.348.14.1	NR	17,87
0459321•	5		75 / 75	390.349.14.1	NR	17,87
0459349•	10		90 / 50	390.448.14.1	NR	27,59
0459350	10		90 / 75	390.449.14.1	NR	27,91
0459390	5		110 / 40	390.547.14.1	NR	29,92
0459391•	5		110 / 50	390.548.14.1	NR	29,92
0459392	5		110 / 75	390.549.14.1	NR	30,41
0531833•	1		125 / 90	390.650.14.1	NR	69,40
0531834	1		125 / 110	390.651.14.1	NR	69,40
0531835	10		125 / 125	390.652.14.1	NR	104,70
0531861	1		160 / 100	390.751.14.1	NR	108,10
0531862	1		160 / 125	390.752.14.1	NR	149,20
0531863	1		160 / 160	390.753.14.1	NR	163,20



0459356•	1	Braga doppia 87.5° - GTDA	90 / 90	390.466.14.1	NR	131,60
0459399	1		110	390.566.14.1	NR	142,90
0459400	1		110	390.567.14.1	NR	142,90
0531837	1		125 / 110	390.665.14.1	NR	94,10



0459353	1	Braga a scagno 87.5° - GTEDA	90	390.459.14.1	NR	119,00
0459396	1		110	390.559.14.1	NR	136,70
0531836	1		125	390.662.14.1	NR	148,20



0106502	1	Braga curvata sovrapposta 87.5°	90 / 90	390.456.14.1	NR	147,30
0106503	1		110 / 90	390.556.14.1	NR	159,80
0106504	1		110 / 110	390.558.14.1	NR	159,80



0459355	1	Braga opposta sinistra 87.5°, 180° - GTKA	90	390.464.14.1	NR	218,00
0459398	1		110	390.564.14.1	NR	218,00
0459354	1	Braga opposta destra 87.5°, 180° - GTKA	90	390.463.14.1	NR	218,00
0459397	1		110	390.563.14.1	NR	218,00



SILENT-PP						
CODICE	CONF.	DESCRIZIONE	Ø	CODICE FORNITORE	U.M.	PREZZO €
0531800•	10	Riduzione concentrica incassata - GTR	40 / 32	390.179.14.1	NR	7,66
0459287•	10		50 / 40	390.278.14.1	NR	7,21



0531803•	10	Riduzione eccentrica - GTR	50 / 32	390.279.14.1	NR	7,66
0459286•	10		50 / 40	390.271.14.1	NR	7,21
0459322•	10		75 / 50	390.372.14.1	NR	9,55
0459358•	10		90 / 40	390.471.14.1	NR	12,83
0459359	10		90 / 50	390.472.14.1	NR	12,83
0459360	10		90 / 75	390.473.14.1	NR	12,83
0459402	10		110 / 40	390.571.14.1	NR	14,14
0459403	10		110 / 50	390.572.14.1	NR	13,20
0459404	10		110 / 75	390.573.14.1	NR	14,14
0459405•	10		110 / 90	390.574.14.1	NR	15,25
0531838	10		125 / 110	390.675.14.1	NR	25,54
0531864	1		160 / 110	390.775.14.1	NR	38,12
0531865	1		160 / 125	390.776.14.1	NR	38,12



0228442•	1	Riduzione eccentrica, corta - GTR	75 / 50	390.373.14.1	NR	10,09
0228443•	1		90 / 50	390.474.14.1	NR	13,77
0228444•	1		90 / 75	390.475.14.1	NR	13,77
0228445•	1		110 / 50	390.575.14.1	NR	14,14
0228446•	1		110 / 75	390.576.14.1	NR	15,00
0228447•	1		110 / 90	390.577.14.1	NR	16,11



0531787•	10	Manicotto doppio bicchiere - GTMM	32	390.016.14.1	NR	6,89
0459245•	10		40	390.116.14.1	NR	6,97
0459271•	1		50	390.216.14.1	NR	7,21
0459306	10		75	390.316.14.1	NR	9,80
0459336	10		90	390.416.14.1	NR	15,58
0459375•	5		110	390.516.14.1	NR	17,01
0531820	10		125	390.616.14.1	NR	31,64
0531848	5		160	390.716.14.1	NR	47,54



0531788	10	Manicotto doppio bicchiere scorrevole - GTU	32	390.017.14.1	NR	6,89
0459246•	10		40	390.117.14.1	NR	6,97
0459272•	10		50	390.217.14.1	NR	7,21
0459307	10		75	390.317.14.1	NR	9,80
0459337	10		90	390.417.14.1	NR	15,58
0459376•	5		110	390.517.14.1	NR	17,01
0531821	10		125	390.617.14.1	NR	31,64
0531849	5		160	390.717.14.1	NR	47,54



0459247	10	Manicotto lungo - GTL	40	390.118.14.1	NR	7,70
0459273	10		50	390.218.14.1	NR	10,13
0459308	5		75	390.318.14.1	NR	14,55
0459338	5		90	390.418.14.1	NR	21,60
0459377•	5		110	390.518.14.1	NR	23,32
0531822	10		125	390.618.14.1	NR	31,40
0531850	5		160	390.718.14.1	NR	58,40



SILENT-PP						
CODICE	CONF.	DESCRIZIONE	Ø	CODICE FORNITORE	U.M.	PREZZO €
0459253•	10	Tappo di chiusura - GTM	40	390.128.14.1	NR	5,37
0459281•	10		50	390.228.14.1	NR	7,21
0459315	10		75	390.328.14.1	NR	9,55
0459345	10		90	390.428.14.1	NR	20,25
0459384•	10		110	390.528.14.1	NR	21,60
0531829	10		125	390.628.14.1	NR	28,82
0531857	5		160	390.728.14.1	NR	35,78



0459280	10	Braga d'ispezione 90° - GTRE	50	390.227.14.1	NR	23,32
0459314	5		75	390.327.14.1	NR	29,14
0459344	10		90	390.427.14.1	NR	39,47
0459383	10		110	390.527.14.1	NR	42,71
0531828	1		125	390.627.14.1	NR	85,40
0531856	1		160	390.727.14.1	NR	131,20



0531796	10	Raccordo diritto - GTS	32 / 46	390.080.14.1	NR	12,54
0459256•	10		40 / 46	390.180.14.1	NR	8,28
0459288	10		50 / 58	390.281.14.1	NR	8,28



0531797•	10	Curva tecnica - GTSW	32 / 46	390.083.14.1	NR	12,54
0459257•	10		40 / 46	390.183.14.1	NR	8,28
0459289•	10		50 / 46	390.283.14.1	NR	8,28
0459290	10		50 / 58	390.284.14.1	NR	8,28



0459258•	10	Curva tecnica lunga - GTSWL	40 / 46	390.186.14.1	NR	9,18
----------	----	-----------------------------	---------	--------------	----	------



0459291	20	Curva tecnica lunga - GTSB	50 / 46	390.286.14.1	NR	9,18
0459292	20		50 / 48	390.287.14.1	NR	9,18



0459406•	1	Raccordo diritto WC - GTSK	110	390.592.11.1	NR	53,60
----------	---	----------------------------	-----	--------------	----	-------



SILENT-PP						
CODICE	CONF.	DESCRIZIONE	Ø	CODICE FORNITORE	U.M.	PREZZO €
0459361•	10	Curva WC prolungata - GTSBL	90	390.493.11.1	NR	52,50
0459407	10		110	390.593.11.1	NR	57,10
0459293	10	Raccordo di passaggio da Silent-PP a Geberit Silent-db20 e Geberit PE - GTUSD	50	390.296.14.1	NR	14,23
0459323	10		75	390.396.14.1	NR	20,95
0459362	10		90	390.496.14.1	NR	23,08
0459408	5		110	390.596.14.1	NR	23,82
0531839	10		125	390.696.14.1	NR	67,00
0531866	1		160	390.796.14.1	NR	146,60
0531798	25	Braccialetto con inserto disaccoppiante, con manico M8/M10	32	390.099.26.1	NR	4,88
0531801	25		40	390.199.26.1	NR	5,12
0531804	25		50	390.299.26.1	NR	6,11
0531805	25		75	390.399.26.1	NR	9,71
0531806	25		90	390.499.26.1	NR	9,88
0531807	25		110	390.599.26.1	NR	10,17
0531840	10		125	390.699.26.1	NR	16,36
0531868	10		160	390.799.26.1	NR	20,13
0228440•	1	Valvola di ventilazione per Geberit Silent-PP e Geberit Silent-Pro	90	307.006.00.1	NR	182,10
0459231	5	Tappo di protezione	46	241.799.00.1	NR	8,16
0459232	5		58	241.885.00.1	NR	8,16
0459230	5		110	241.798.00.1	NR	5,29
0531772	10	Guarnizione a labbro simmetrica	32	242.281.00.1	NR	4,75
0459224	10		40	241.792.00.1	NR	5,29
0459225	10		50	241.793.00.1	NR	5,66
0459226	10		75	241.794.00.1	NR	5,86
0459227	10		90	241.795.00.1	NR	7,13
0459228	10		110	241.796.00.1	NR	7,62
0531773	10		125	242.282.00.1	NR	4,75
0531774	10		160	242.283.00.1	NR	4,75
0459229	5		Morsetto	110	241.797.00.1	NR

